



# MÄTINSTRUKTION FÖR OLIKA HÄSTRASER

Medlemmar i Svenska Hästavelsförbundet



Svenska Hästavelsförbundet

sh@svehast.se

## Förord

”En långvarig tradition av bedömningar med likartat reglemente gör att resultaten kan jämföras över tid. Detta gäller i allra högsta grad även mätningen. En viktig del av bedömningsarbetet har varit och är fortfarande hur denna mätning utförs. Att mätningen utförs korrekt är av största vikt för att bland annat kunna sammanställa tillförlitlig statistik och därmed bidra till att utvärdera avelsarbetet.

Den stolthet och glädje vi idag känner över ett 150 årigt avelsarbete önskar vi även att kommande generationer får ta del av. Med detta sagt är du som mätman mycket viktigt för det fortsatta avelsarbetet i Sverige. Mätningen är ett hedersuppdrag – agera därefter!”

*Kåre Gustafson,*

ordförande i Svenska Hästavelsförbundet

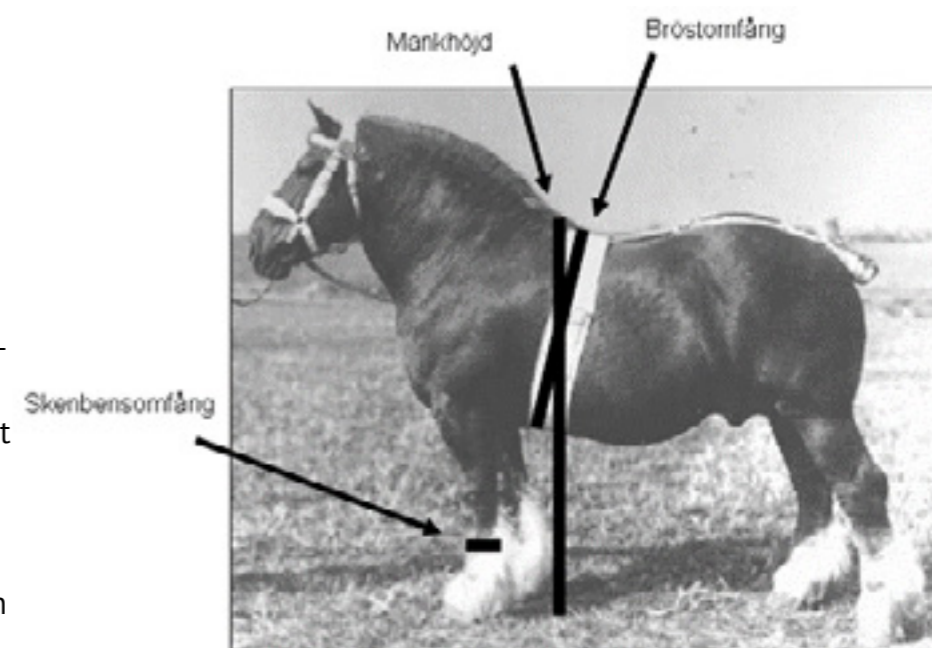


*Kåre Gustafson, ordförande i Svenska Hästavelsförbundet.*

## Inledning

Denna mätinstruktion är framtagen för dig som mäter hästar i olika sammanhang, är funktionär eller vill öka dina kunskaper om mätning av häst. Mätinstruktionen har till syfte att samla och tydliggöra all information på samma ställe, göra den lättillgänglig och enkel att använda som stöd vid mätning eller som utbildningsmaterial. Här kan du läsa om vilka mått som ska mätas på de olika raserna, hur du mäter och hur du ska ange måtten. Notera att det skiljer mellan raserna och att vissa raser har ytterligare ställen som ska mätas och andra mätverktyg som ska användas, så var uppmärksam och följ instruktionerna.

När det gäller mätning på sommarpremieringar och andra avelsvärderingar så är det extra viktigt att mätningen utförs korrekt, då måtten följer hästen vidare i livet och används till både statistik och utvärdering av avelsarbetet. Premieringsförrättaren och avelsvärderingsnämnden i förekommande fall ansvarar för att mätning av mått enligt rasens reglemente utförs på samtliga hästar tre år och äldre. Premieringsförrättaren kan delegera mätning till annan lämplig person, vilken ofta föreslås av länskommittéerna inför sommarpremieringen.



Mätning av mankhöjd ska utföras på hårdgjord yta och med mätkäpp av god kvalitet. I rasvist reglemente för respektive ras så finns samtliga mått beskrivna och hur de skall anges. Mätintyg för tävling (SvRF) kan ersätta mätning och gäller för de raser där det står angivet i rasvist reglemente, om det inte står omnämnt så är inte ett mätintyg giltigt. Resultat av mätning kan endast överklagas på plats, till premieringsförrättaren, innan exteriörbedömningen. Eventuell ommätning sker efter beslut från premieringsförrättaren. Som hästägare är det bra att läsa på innan vilka mått som skall tas och vara uppmärksam vid mätningen. Om du som hästägare upplever att måtten inte stämmer eller är fel angivna, dubbelkolla direkt vid mätning med ansvarig mätman och be då om en ytterligare mätning för att säkerställa att måtten är korrekta. Hästägaren bör träna sin häst för att möjliggöra en korrekt mätning.

Att mäta hästar är en lång tradition och genom att säkerställa korrekta mätningar så höjer vi tillförlitligheten av de exteriöra måtten för hästägare, exteriördomare och rasföreningar. Detta är av yttersta vikt för den samlade statistiken, historiken och för framtidens avelsarbete.

## Innehållsförteckning

Ras	Sida	Anmärkning
American Curly	6	
Amerikansk Miniaturhäst	7	OBS! Notera särskild mätning
Angloarab (x)	8	
Arabiskt Fullblod (ox)	9	
Ardenner	10	
Clydesdale	11	OBS! Notera särskild mätning
Connemara	12	
Dartmoorponny	13	OBS! Notera särskild mätning
Exmoorponny	14	
Fellponny	15	OBS! Notera särskild mätning
Fjordhäst	16	
Frieser	17	
Gotlandsruss	18	
Haflinger	19	
Irish Cob	20	
Islandshäst	21	
Kaspisk Häst	22	
Kigermustang	23	
Konik Polski	24	
Lipizzaner	25	
Lusitano	26	
Morganhäst	27	
New Forest	28	
Nordsvensk Brukshäst	29	OBS! Notera särskild mätning
Pura Raza Española	30	
Rysk Basjkir	31	
Shagya Arab	32	
Shetlandspionny	33	
Shire	34	OBS! Notera särskild mätning
Svensk Ridponny	35	
Tinker	36	
Welshponny	37	

## Innehållsförteckning enligt raskoder

Raskod	Ras	Sida	Anmärkning
02	Arabiskt Fullblod	9	
03	Angloarabiskt Fullblod	8	
06	Lipizzaner	25	
07	Morganhäst	27	
08	Lusitano	26	
09	P.R.E. Pura Raza Española	30	
14	Shagya-arab	32	
18	Frieser	17	
19	American Curly	6	
20	Rysk Basjkir	31	
22	Nordsvensk Brukshäst	29	OBS! Särskild mätning
23	Ardenner	10	
24	Fjordhäst	16	
25	Irish Cob	20	
26	Tinker	36	
28	Clydesdale	11	OBS! Särskild mätning
29	Shire	34	OBS! Särskild mätning
30	Gotlandsruss	18	
31	Islandshäst	21	
32	Haflinger	19	
33	Connemara	12	
34	New Forest	28	
35	Welshponny	37	
36	Welsh Mountain	37	
37	Welsh Cob	37	
38	Shetlandspionny	33	
39	New Forest	28	
40	Dartmoorponny	13	OBS! Särskild mätning
41	Exmoorponny	14	
42	Welsh cob-typ	37	
43	Svensk Ridponny	35	
46	Kaspisk häst	22	
48	Amerikansk Miniaturhäst	7	OBS! Särskild mätning
50	Kigermustang	23	
87	Welsh partbred	37	
	Konik Polski	24	
	Fellponny	15	OBS! Särskild mätning

# American Curly



## raskod 19

### Att mäta mankhöjd:

- Hästen ska stå parallellt, framför allt med frambenen. Bakbenen ska vara placerade så parallellt som det är möjligt. Det ska vara jämn belastning på alla fyra benen.
- Be hästägaren sänka hästens huvud.
- Lägg fingret på mankens högsta punkt.
- Be hästägaren höja hästens huvud så att hästen får sin naturliga resning.
- Ställ mätkäppen i lodrätt läge bredvid hästen. Lägg tvärstickan vid fingret på hästens manke.
- Kontrollera att luftblåsan är centrerad i vattenpasset.
- Avläs höjden på tvärstickans underkant, ange mått i hela cm.

**OBS! Uppvisande av giltigt mätintyg (SvRF) kan ersätta mätning av mankhöjd vid bedömnings-tillfället.**

# Amerikansk Miniaturhäst



## raskod 48

### Att mäta mankhöjd:

- Hästen ska stå parallellt, framför allt med frambenen. Bakbenen ska vara placerade så parallellt som det är möjligt. Det ska vara jämn belastning på alla fyra benen.
- Be hästägaren sänka hästens huvud.
- Lägg fingret på anföringen av sista mannhåret.
- Be hästägaren höja hästens huvud så att hästen får sin naturliga resning.
- Ställ mätkäppen i lodrätt läge bredvid hästen. Lägg tvärstickan vid fingret på hästens manke vid anföringen av sista mannhåret.
- Kontrollera att luftblåsan är centrerad i vattenpasset.
- Avläs höjden på tvärstickans underkant, ange mått i hela cm.

**OBS! Notera att det är mätning av mankhöjd sker vid anföringen av sista mannhåret, inte lans-märket.**



**Svenska  
Hästavelsförbundet**  
är avelsorganisation  
för denna ras.



**Svenska  
Hästavelsförbundet**  
är avelsorganisation  
för denna ras.

## Angloarab (x)



### raskod 3

#### Att mäta mankhöjd:

- Hästen ska stå parallellt, framför allt med frambenen. Bakbenen ska vara placerade så parallellt som det är möjligt. Det ska vara jämn belastning på alla fyra benen.
- Be hästägaren sänka hästens huvud.
- Lägg fingret på mankens högsta punkt.
- Be hästägaren höja hästens huvud så att hästen får sin naturliga resning.
- Ställ mätkäppen i lodrätt läge bredvid hästen. Lägg tvärstickan vid fingret på hästens manke.
- Kontrollera att luftblåsan är centrerad i vattenpasset.
- Avläs höjden på tvärstickans underkant, ange mått i hela cm.

#### Att mäta skenbensomfång:

- Mät skenbensomfånget på skenans smalaste del, vanligtvis mitt på skenan.
- Sträck måttbandet då hästen kan vara rikt behårad.
- Avläs skenbensomfånget, ange mått i hela och halva cm.

## Arabiskt fullblod (ox)



### raskod 2

#### Att mäta mankhöjd:

- Hästen ska stå parallellt, framför allt med frambenen. Bakbenen ska vara placerade så parallellt som det är möjligt. Det ska vara jämn belastning på alla fyra benen.
- Be hästägaren sänka hästens huvud.
- Lägg fingret på mankens högsta punkt.
- Be hästägaren höja hästens huvud så att hästen får sin naturliga resning.
- Ställ mätkäppen i lodrätt läge bredvid hästen. Lägg tvärstickan vid fingret på hästens manke.
- Kontrollera att luftblåsan är centrerad i vattenpasset.
- Avläs höjden på tvärstickans underkant, ange mått i hela cm.

#### Att mäta skenbensomfång:

- Mät skenbensomfånget på skenans smalaste del, vanligtvis mitt på skenan.
- Sträck måttbandet då hästen kan vara rikt behårad.
- Avläs skenbensomfånget, ange mått i hela och halva cm.

# Ardenner

## raskod 23



### Att mäta mankhöjd:

- Hästen ska stå parallellt, framför allt med frambenen. Bakbenen ska vara placerade så parallellt som det är möjligt. Det ska vara jämn belastning på alla fyra benen.
- Be hästägaren sänka hästens huvud.
- Lagg fingret på mankens högsta punkt.
- Be hästägaren höja hästens huvud så att hästen får sin naturliga resning.
- Ställ mätkäppen i lodrätt läge bredvid hästen. Lagg tvärstickan vid fingret på hästens manke.
- Kontrollera att luftblåsan är centrerad i vattenpasset.
- Avläs höjden på tvärstickans underkant, ange mått i hela cm.

### Att mäta bröstomfång:


- Placera måttbandet bakom manken runt hästen.
- Avläs bröstomfånget på måttbandet, ange mått i hela och halva cm.

### Att mäta skenbensomfång:

- Mät skenbensomfånget på skenans smalaste del, vanligtvis mitt på skenan.
- Sträck måttbandet då hästen kan vara rikt behårad.
- Avläs skenbensomfånget, ange mått i hela och halva cm.

# Clydesdale

## raskod 28



### Att mäta mankhöjd:

- Hästen ska stå parallellt, framför allt med frambenen. Bakbenen ska vara placerade så parallellt som det är möjligt. Det ska vara jämn belastning på alla fyra benen.
- Be hästägaren sänka hästens huvud.
- Lagg fingret på mankens högsta punkt.
- Be hästägaren höja hästens huvud så att hästen får sin naturliga resning.
- Ställ mätkäppen i lodrätt läge bredvid hästen. Lagg tvärstickan vid fingret på hästens manke.
- Kontrollera att luftblåsan är centrerad i vattenpasset.
- Avläs höjden på tvärstickans underkant, ange mått i hela cm.

### Att mäta bröstomfång:

- Placera måttbandet bakom manken runt hästen.
- Avläs bröstomfånget på måttbandet, ange mått i hela och halva cm.

### Att mäta skenbensomfång:

- Mät skenbensomfånget på skenans smalaste del, vanligtvis mitt på skenan.
- Sträck måttbandet då hästen kan vara rikt behårad.
- Avläs skenbensomfånget, ange mått i hela och halva cm.

### Att mäta framskenans bredd: (hingstar)

- Mät skenbenets bredd med klavmått från sidan, på det smalaste stället.
  - Avläs skenbenets bredd, ange mått med en decimal.

**OBS! Notera att ett klavmått/skjutmått måste användas för att mäta framskenans bredd. Använd med fördel ett större digitalt skjutmått för att säkerställa korrekt avläsning.**



Svenska  
Hästavelserbundet  
är avelsorganisation  
för denna ras.

# Connemara



## raskod 33

### Att mäta mankhöjd:

- Hästen ska stå parallellt, framför allt med frambenen. Bakbenen ska vara placerade så parallellt som det är möjligt. Det ska vara jämn belastning på alla fyra benen.
- Be hästägaren sänka hästens huvud.
- Lägg fingret på mankens högsta punkt.
- Be hästägaren höja hästens huvud så att hästen får sin naturliga resning.
- Ställ mätkäppen i lodrätt läge bredvid hästen. Lägg tvärstickan vid fingret på hästens manke.
- Kontrollera att luftblåsan är centrerad i vattenpasset.
- Avläs höjden på tvärstickans underkant, ange mått i hela cm.

### Att mäta skenbensomfång: (hingstar)

- Mät skenbensomfånget på skenans smalaste del, vanligtvis mitt på skenan.
- Sträck måttbandet då hästen kan vara rikt behårad.
- Avläs skenbensomfånget, ange mått i hela och halva cm.

**OBS! Uppvisande av giltigt mätintyg (SvRF) kan ersätta mätning av mankhöjd vid bedömningstillfälle.**

# Dartmoorponny



## raskod 40

### Att mäta mankhöjd:

- Hästen ska stå parallellt, framför allt med frambenen. Bakbenen ska vara placerade så parallellt som det är möjligt. Det ska vara jämn belastning på alla fyra benen.
- Be hästägaren sänka hästens huvud.
- Lägg fingret på mankens högsta punkt.
- Be hästägaren höja hästens huvud så att hästen får sin naturliga resning.
- Ställ mätkäppen i lodrätt läge bredvid hästen. Lägg tvärstickan vid fingret på hästens manke.
- Kontrollera att luftblåsan är centrerad i vattenpasset.
- Avläs höjden på tvärstickans underkant, ange mått i hela cm.

### Att mäta bröstomfång:

- Placera måttbandet bakom manken runt hästen.
- Avläs bröstomfånget på måttbandet, ange mått i hela och halva cm.

### Att mäta framknäets omfång:

- Placera måttbandet runt framknäet på den största omkretsen.
- Avläs knäomfånget på måttbandet, ange mått i hela och halva cm.

### Att mäta skenbensomfång:

- Mät skenbensomfånget på skenans smalaste del, vanligtvis mitt på skenan.
- Sträck måttbandet då hästen kan vara rikt behårad.
  - Avläs skenbensomfånget, ange mått i hela och halva cm.

**OBS! Uppvisande av giltigt mätintyg (SvRF eller SvPTF) kan ersätta mätning av mankhöjd vid bedömningstillfälle. Om ett sto har vid lägst tre års ålder en dokumenterad mätning som skett vid utställning av Svenska Dartmoorsällskapet så behöver hästen inte mätas om.**



Svenska  
Hästavelserbundet  
är avelsorganisation  
för denna ras.

# Exmoorponny

## raskod 41



### Att mäta mankhöjd:

- Hästen ska stå parallellt, framför allt med frambenen. Bakbenen ska vara placerade så parallellt som det är möjligt. Det ska vara jämn belastning på alla fyra benen.
- Be hästägaren sänka hästens huvud.
- Lägg fingret på mankens högsta punkt.
- Be hästägaren höja hästens huvud så att hästen får sin naturliga resning.
- Ställ mätkäppen i lodrätt läge bredvid hästen. Lägg tvärstickan vid fingret på hästens manke.
- Kontrollera att luftblåsan är centrerad i vattenpasset.
- Avläs höjden på tvärstickans underkant, ange mått i hela cm.

# Fellponny



### Att mäta mankhöjd:

- Hästen ska stå parallellt, framför allt med frambenen. Bakbenen ska vara placerade så parallellt som det är möjligt. Det ska vara jämn belastning på alla fyra benen.
- Be hästägaren sänka hästens huvud.
- Lägg fingret på mankens högsta punkt.
- Be hästägaren höja hästens huvud så att hästen får sin naturliga resning.
- Ställ mätkäppen i lodrätt läge bredvid hästen. Lägg tvärstickan vid fingret på hästens manke.
- Kontrollera att luftblåsan är centrerad i vattenpasset.
- Avläs höjden på tvärstickans underkant, ange mått i cm och mm med en decimal.

### Att mäta skenbensomfång:

- Mät skenbensomfånget på skenans smalaste del, vanligtvis mitt på skenan.
- Sträck måttbandet då hästen kan vara rikt behårad.
- Avläs skenbensomfånget, ange mått i hela och halva cm.

**OBS! Notera att mankhöjdens mått skall anges i cm och mm, med en decimal.**



**Svenska  
Hästavelserbundet**  
är avelsorganisation  
för denna ras.

# Fjordhäst

## raskod 24



### Att mäta mankhöjd:

- Hästen ska stå parallellt, framför allt med frambenen. Bakbenen ska vara placerade så parallellt som det är möjligt. Det ska vara jämn belastning på alla fyra benen.
- Be hästägaren sänka hästens huvud.
- Lagg fingret på mankens högsta punkt.
- Be hästägaren höja hästens huvud så att hästen får sin naturliga resning.
- Ställ mätkäppen i lodrätt läge bredvid hästen. Lagg tvärstickan vid fingret på hästens manke.
- Kontrollera att luftblåsan är centrerad i vattenpasset.
- Avläs höjden på tvärstickans underkant, ange mått i hela cm.

### Att mäta bröstomfång:

- Placera måttbandet bakom manken runt hästen.
- Avläs bröstomfånget på måttbandet, ange mått i hela och halva cm.

### Att mäta skenbensomfång:

- Mät skenbensomfånget på skenans smalaste del, vanligtvis mitt på skenan.
- Sträck måttbandet då hästen kan vara rikt behårad.
- Avläs skenbensomfånget, ange mått i hela och halva cm.

# Frieser

## raskod 18



### Att mäta mankhöjd:

- Hästen ska stå parallellt, framför allt med frambenen. Bakbenen ska vara placerade så parallellt som det är möjligt. Det ska vara jämn belastning på alla fyra benen.
- Be hästägaren sänka hästens huvud.
- Lagg fingret på mankens högsta punkt.
- Be hästägaren höja hästens huvud så att hästen får sin naturliga resning.
- Ställ mätkäppen i lodrätt läge bredvid hästen. Lagg tvärstickan vid fingret på hästens manke.
- Kontrollera att luftblåsan är centrerad i vattenpasset.
- Avläs höjden på tvärstickans underkant, ange mått i hela cm.



## raskod 30

### Att mäta mankhöjd:

- Hästen ska stå parallellt, framför allt med frambenen. Bakbenen ska vara placerade så parallellt som det är möjligt. Det ska vara jämn belastning på alla fyra benen.
- Be hästägaren sänka hästens huvud.
- Lägg fingret på mankens högsta punkt.
- Be hästägaren höja hästens huvud så att hästen får sin naturliga resning.
- Ställ mätkäppen i lodrätt läge bredvid hästen. Lägg tvärstickan vid fingret på hästens manke.
- Kontrollera att luftblåsan är centrerad i vattenpasset.
- Avläs höjden på tvärstickans underkant, ange mått i hela cm.

Hingstarna skall mätas vid varje avelsvärdering upp till åtta års ålder.



## raskod 32

### Att mäta mankhöjd:

- Hästen ska stå parallellt, framför allt med frambenen. Bakbenen ska vara placerade så parallellt som det är möjligt. Det ska vara jämn belastning på alla fyra benen.
- Be hästägaren sänka hästens huvud.
- Lägg fingret på mankens högsta punkt.
- Be hästägaren höja hästens huvud så att hästen får sin naturliga resning.
- Ställ mätkäppen i lodrätt läge bredvid hästen. Lägg tvärstickan vid fingret på hästens manke.
- Kontrollera att luftblåsan är centrerad i vattenpasset.
- Avläs höjden på tvärstickans underkant, ange mått i hela cm.

### Att mäta bröstomfång:

- Placera måttbandet bakom manken.
- Avläs bröstomfånget på måttbandet, ange mått i hela cm.

### Att mäta skenbensomfång: (hingstar)

- Mät skenbensomfånget på skenans smalaste del, vanligtvis mitt på skenan.
- Sträck måttbandet då hästen kan vara rikt behårad.
- Avläs skenbensomfånget, ange mått i hela och halva cm.

**OBS! Uppvisande av giltigt mätintyg (SvRF) kan ersätta mätning av mankhöjd vid bedömnings-tillfället.**



**Svenska  
Hästavelsförbundet**  
är avelsorganisation  
för denna ras.

## Irish Cob



### raskod 25

#### Att mäta mankhöjd:

- Hästen ska stå parallellt, framför allt med frambenen. Bakbenen ska vara placerade så parallellt som det är möjligt. Det ska vara jämn belastning på alla fyra benen.
- Be hästägaren sänka hästens huvud.
- Lägg fingret på mankens högsta punkt.
- Be hästägaren höja hästens huvud så att hästen får sin naturliga resning.
- Ställ mätkäppen i lodrätt läge bredvid hästen. Lägg tvärstickan vid fingret på hästens manke.
- Kontrollera att luftblåsan är centrerad i vattenpasset.
- Avläs höjden på tvärstickans underkant, ange mått i hela cm.

#### Att mäta bröstomfång:

- Placera måttbandet bakom manken runt hästen.
- Avläs bröstomfånget på måttbandet, ange mått i hela och halva cm.

#### Att mäta skenbensomfång:

- Mät skenbensomfånget på skenans smalaste del, vanligtvis mitt på skenan.
- Sträck måttbandet då hästen kan vara rikt behårad.
- Avläs skenbensomfånget, ange mått i hela och halva cm.

## Islandshäst



### raskod 31

#### Alla hästar skall mätas innan exteriörbedömning enligt följande:

- Mankhöjd
- Höjd på lägst rygg
- Höjd på kors
- Bröstdjup
- Längd
- Bröstbredd
- Höftbredd
- Bredd mellan lårbenshalsar
- Bredd på skena
- Omkrets på framknä
- Omkrets på skena

Läs mer på [www.sifavel.se](http://www.sifavel.se)

# Kaspisk Häst

## raskod 46



### Att mäta mankhöjd:

- Hästen ska stå parallellt, framför allt med frambenen. Bakbenen ska vara placerade så parallellt som det är möjligt. Det ska vara jämn belastning på alla fyra benen.
- Be hästägaren sänka hästens huvud.
- Lägg fingret på mankens högsta punkt.
- Be hästägaren höja hästens huvud så att hästen får sin naturliga resning.
- Ställ mätkäppen i lodrätt läge bredvid hästen. Lägg tvärstickan vid fingret på hästens manke.
- Kontrollera att luftblåsan är centrerad i vattenpasset.
- Avläs höjden på tvärstickans underkant, ange mått i hela cm.

# Kiger Mustang

## raskod 50



### Att mäta mankhöjd:

- Hästen ska stå parallellt, framför allt med frambenen. Bakbenen ska vara placerade så parallellt som det är möjligt. Det ska vara jämn belastning på alla fyra benen.
- Be hästägaren sänka hästens huvud.
- Lägg fingret på mankens högsta punkt.
- Be hästägaren höja hästens huvud så att hästen får sin naturliga resning.
- Ställ mätkäppen i lodrätt läge bredvid hästen. Lägg tvärstickan vid fingret på hästens manke.
- Kontrollera att luftblåsan är centrerad i vattenpasset.
- Avläs höjden på tvärstickans underkant, ange mått i hela cm.

### Att mäta bröstomfång:

- Placera måttbandet bakom manken runt hästen.
- Avläs bröstomfånget på måttbandet, ange mått i hela och halva cm.

### Att mäta skenbensomfång:

- Mät skenbensomfånget på skenans smalaste del, vanligtvis mitt på skenan.
- Sträck måttbandet då hästen kan vara rikt behårad.
- Avläs skenbensomfånget, ange mått i hela och halva cm.



Svenska  
Hästavelsförbundet  
är avelsorganisation  
för denna ras.



Svenska  
Hästavelsförbundet  
är avelsorganisation  
för denna ras.

## Konik Polski



### Att mäta mankhöjd:

- Hästen ska stå parallellt, framför allt med frambenen. Bakbenen ska vara placerade så parallellt som det är möjligt. Det ska vara jämn belastning på alla fyra benen.
- Be hästägaren sänka hästens huvud.
- Lägg fingret på mankens högsta punkt.
- Be hästägaren höja hästens huvud så att hästen får sin naturliga resning.
- Ställ mätkäppen i lodrätt läge bredvid hästen. Lägg tvärstickan vid fingret på hästens manke.
- Kontrollera att luftblåsan är centrerad i vattenpasset.
- Avläs höjden på tvärstickans underkant, ange mått i hela cm.

### Att mäta bröstomfång:

- Placera måttbandet bakom manken runt hästen.
- Avläs bröstomfånget på måttbandet, ange mått i hela och halva cm.

### Att mäta skenbensomfång:

- Mät skenbensomfånget på skenans smalaste del, vanligtvis mitt på skenan.
- Sträck måttbandet då hästen kan vara rikt behårad.
- Avläs skenbensomfånget, ange mått i hela och halva cm.

## Lipizzaner



### raskod 6

### Att mäta mankhöjd:

- Hästen ska stå parallellt, framför allt med frambenen. Bakbenen ska vara placerade så parallellt som det är möjligt. Det ska vara jämn belastning på alla fyra benen.
- Be hästägaren sänka hästens huvud.
- Lägg fingret på mankens högsta punkt.
- Be hästägaren höja hästens huvud så att hästen får sin naturliga resning.
- Ställ mätkäppen i lodrätt läge bredvid hästen. Lägg tvärstickan vid fingret på hästens manke.
- Kontrollera att luftblåsan är centrerad i vattenpasset.
- Avläs höjden på tvärstickans underkant, ange mått i hela cm.

### Att mäta bröstomfång:

- Placera måttbandet bakom manken runt hästen.
- Avläs bröstomfånget på måttbandet, ange mått i hela och halva cm.

### Att mäta skenbensomfång:

- Mät skenbensomfånget på skenans smalaste del, vanligtvis mitt på skenan.
- Sträck måttbandet då hästen kan vara rikt behårad.
- Avläs skenbensomfånget, ange mått i hela och halva cm.

# Lusitano

## raskod 8



### Att mäta mankhöjd:

- Hästen ska stå parallellt, framför allt med frambenen. Bakbenen ska vara placerade så parallellt som det är möjligt. Det ska vara jämn belastning på alla fyra benen.
- Be hästägaren sänka hästens huvud.
- Lagg fingret på mankens högsta punkt.
- Be hästägaren höja hästens huvud så att hästen får sin naturliga resning.
- Ställ mätkäppen i lodrätt läge bredvid hästen. Lagg tvärstickan vid fingret på hästens manke.
- Kontrollera att luftblåsan är centrerad i vattenpasset.
- Avläs höjden på tvärstickans underkant, ange mått i hela cm.

# Morganhäst

## raskod 7



### Att mäta mankhöjd:

- Hästen ska stå parallellt, framför allt med frambenen. Bakbenen ska vara placerade så parallellt som det är möjligt. Det ska vara jämn belastning på alla fyra benen.
- Be hästägaren sänka hästens huvud.
- Lagg fingret på mankens högsta punkt.
- Be hästägaren höja hästens huvud så att hästen får sin naturliga resning.
- Ställ mätkäppen i lodrätt läge bredvid hästen. Lagg tvärstickan vid fingret på hästens manke.
- Kontrollera att luftblåsan är centrerad i vattenpasset.
- Avläs höjden på tvärstickans underkant, ange mått i hela cm.

### Att mäta bröstomfång:

- Placera måttbandet bakom manken runt hästen.
- Avläs bröstomfånget på måttbandet, ange mått i hela och halva cm.

### Att mäta skenbensomfång:

- Mät skenbensomfånget på skenans smalaste del, vanligtvis mitt på skenan.
- Sträck måttbandet då hästen kan vara rikt behårad.
- Avläs skenbensomfånget, ange mått i hela och halva cm.



**Svenska  
Hästavelsförbundet**  
är avelsorganisation  
för denna ras.



**Svenska  
Hästavelsförbundet**  
är avelsorganisation  
för denna ras.



## raskod 34

### Att mäta mankhöjd:

- Hästen ska stå parallellt, framför allt med frambenen. Bakbenen ska vara placerade så parallellt som det är möjligt. Det ska vara jämn belastning på alla fyra benen.
- Be hästägaren sänka hästens huvud.
- Lägg fingret på mankens högsta punkt.
- Be hästägaren höja hästens huvud så att hästen får sin naturliga resning.
- Ställ mätkäppen i lodrätt läge bredvid hästen. Lägg tvärstickan vid fingret på hästens manke.
- Kontrollera att luftblåsan är centrerad i vattenpasset.
- Avläs höjden på tvärstickans underkant, ange mått i hela cm.

### Att mäta skenbensomfång: (hingstar)

- Mät skenbensomfånget på skenans smalaste del, vanligtvis mitt på skenan.
- Sträck måttbandet då hästen kan vara rikt behårad.
- Avläs skenbensomfånget, ange mått i hela och halva cm.

**OBS! Uppvisande av giltigt mätintyg (SvRF) kan ersätta mätning vid bedömningstillfället gällande ston.**

**För hingstar godtas ej SvRF officiella mätintyg. Mätning kan göras inom två månader före avelsvärderingen på klinik av AVRf godkänd mätman enligt SNFs instruktioner och anvisningar.**



## raskod 22

### Att mäta mankhöjd:

- Hästen ska stå parallellt, framför allt med frambenen. Bakbenen ska vara placerade så parallellt som det är möjligt. Det ska vara jämn belastning på alla fyra benen.
- Be hästägaren sänka hästens huvud.
- Lägg fingret på mankens högsta punkt.
- Be hästägaren höja hästens huvud så att hästen får sin naturliga resning.
- Ställ mätkäppen i lodrätt läge bredvid hästen. Lägg tvärstickan vid fingret på hästens manke.
- Kontrollera att luftblåsan är centrerad i vattenpasset.
- Avläs höjden på tvärstickans underkant, ange mått i hela cm.

### Att mäta bröstomfång:

- Placera måttbandet bakom manken runt hästen.
- Avläs bröstomfånget på måttbandet, ange mått i hela och halva cm.

### Att mäta framknäets omfång:

- Placera måttbandet runt framknäet på den största omkretsen.
- Avläs knäomfånget på måttbandet, ange mått i hela och halva cm.

### Att mäta framskenans bredd:

- Mät skenbenets bredd med klavmått från sidan, omedelbart under framknäet.
- Avläs skenbenets bredd, ange mått med en decimal.

**OBS! Notera att ett klavmått/skjutmått måste användas för att mäta framskenans bredd. Använd med fördel ett större digitalt skjutmått för att säkerställa korrekt avläsning.**

## P.R.E. Pura Raza Española



### raskod 9

Mätning av P.R.E. ingår som ett delmoment vid avelsvärderingen. Sammanlagt tas 26 olika mått. Några av måtten som tas är mankhöjd, kroppslängd, korsets höjd, diameter för bröstorg, ryggens, ländens, korsets längd, vinkel på bog och kors. Proportionen mellan mankhöjd och kroppslängd beräknas.

Lägsta mankhöjd för att bli avelsgodkänd är 152 cm för sto och 154 cm för hingst. Proportionen mellan mankhöjd och kroppslängd ska vara mellan 95 och 105 för att bli avelsgodkänd.

Samtliga mått registreras i stamboken och ingår även i beräkning av hästens avelsindex. Avelsvärderingen och mätningen utförs av en delegat från stamboken LGPRE ANCCE. Delegaten är veterinär.

Här finns information om mätning av P.R.E. <http://www.presverige.se/stambokstjanster/om-avelsvardering-40275583>

Information om avelsvärderingar från 2018 finns på föreningens hemsida [www.presverige.se](http://www.presverige.se)

## Rysk Basjkir



### raskod 20

#### Att mäta mankhöjd:

- Hästen ska stå parallellt, framför allt med frambenen. Bakbenen ska vara placerade så parallellt som det är möjligt. Det ska vara jämn belastning på alla fyra benen.
- Be hästägaren sänka hästens huvud.
- Lagg fingret på mankens högsta punkt.
- Be hästägaren höja hästens huvud så att hästen får sin naturliga resning.
- Ställ mätkäppen i lodrätt läge bredvid hästen. Lagg tvärstickan vid fingret på hästens manke.
- Kontrollera att luftblåsan är centrerad i vattenpasset.
- Avläs höjden på tvärstickans underkant, ange mått i hela cm.

#### Att mäta bröstomfång:

- Placera måttbandet bakom manken runt hästen.
- Avläs bröstomfånget på måttbandet, ange mått i hela och halva cm.

#### Att mäta skenbensomfång:

- Mät skenbensomfånget på skenans smalaste del, vanligtvis mitt på skenan.
- Sträck måttbandet då hästen kan vara rikt behårad.
- Avläs skenbensomfånget, ange mått i hela och halva cm.



**Svenska  
Hästavelserbundet**  
är avelsorganisation  
för denna ras.

# Shagya Arab



## raskod 14

### Att mäta mankhöjd:

- Hästen ska stå parallellt, framför allt med frambenen. Bakbenen ska vara placerade så parallellt som det är möjligt. Det ska vara jämn belastning på alla fyra benen.
- Be hästägaren sänka hästens huvud.
- Lägg fingret på mankens högsta punkt.
- Be hästägaren höja hästens huvud så att hästen får sin naturliga resning.
- Ställ mätkäppen i lodrätt läge bredvid hästen. Lägg tvärstickan vid fingret på hästens manke.
- Kontrollera att luftblåsan är centrerad i vattenpasset.
- Avläs höjden på tvärstickans underkant, ange mått i hela cm.

### Att mäta bröstomfång:

- Placera måttbandet bakom manken runt hästen.
- Avläs bröstomfånget på måttbandet, ange mått i hela och halva cm.

### Att mäta skenbensomfång:

- Mät skenbensomfånget på skenans smalaste del, vanligtvis mitt på skenan.
- Sträck måttbandet då hästen kan vara rikt behårad.
- Avläs skenbensomfånget, ange mått i hela och halva cm.

# Shetlandsponny



## raskod 38

### Att mäta mankhöjd:

- Hästen ska stå parallellt, framför allt med frambenen. Bakbenen ska vara placerade så parallellt som det är möjligt. Det ska vara jämn belastning på alla fyra benen.
- Be hästägaren sänka hästens huvud.
- Lägg fingret på mankens högsta punkt.
- Be hästägaren höja hästens huvud så att hästen får sin naturliga resning.
- Ställ mätkäppen i lodrätt läge bredvid hästen. Lägg tvärstickan vid fingret på hästens manke.
- Kontrollera att luftblåsan är centrerad i vattenpasset.
- Avläs höjden på tvärstickans underkant, ange mått i hela cm.

### Att mäta skenbensomfång:


- Mät skenbensomfånget på skenans smalaste del, vanligtvis mitt på skenan.
- Sträck måttbandet då hästen kan vara rikt behårad.
- Avläs skenbensomfånget, ange mått i hela och halva cm.



Svenska  
Hästavelsförbundet  
är avelsorganisation  
för denna ras.

# Shire

## raskod 29



### Att mäta mankhöjd:

- Hästen ska stå parallellt, framför allt med frambenen. Bakbenen ska vara placerade så parallellt som det är möjligt. Det ska vara jämn belastning på alla fyra benen.
- Be hästägaren sänka hästens huvud.
- Lägg fingret på mankens högsta punkt.
- Be hästägaren höja hästens huvud så att hästen får sin naturliga resning.
- Ställ mätkäppen i lodrätt läge bredvid hästen. Lägg tvärstickan vid fingret på hästens manke.
- Kontrollera att luftblåsan är centrerad i vattenpasset.
- Avläs höjden på tvärstickans underkant, ange mått i hela cm.

### Att mäta bröstomfång:

- Placera måttbandet bakom manken runt hästen.
- Avläs bröstomfånget på måttbandet, ange mått i hela och halva cm.

### Att mäta skenbensomfång:

- Mät skenbensomfånget på skenans smalaste del, vanligtvis mitt på skenan.
- Sträck måttbandet då hästen kan vara rikt behårad.
- Avläs skenbensomfånget, ange mått i hela och halva cm.

### Att mäta framskenans bredd: (hingstar)

- Mät skenbenets bredd med klavmått från sidan, på det smalaste stället.
- Avläs skenbenets bredd, ange mått med en decimal.

**OBS! Notera att ett klavmått/skjutmått måste användas för att mäta framskenans bredd. Använd med fördel ett större digitalt skjutmått för att säkerställa korrekt avläsning.**



Svenska  
Hästavelserbundet  
är avelsorganisation  
för denna ras.

# Svensk Ridponny

## raskod 43



### Att mäta mankhöjd:

- Hästen ska stå parallellt, framför allt med frambenen. Bakbenen ska vara placerade så parallellt som det är möjligt. Det ska vara jämn belastning på alla fyra benen.
- Be hästägaren sänka hästens huvud.
- Lägg fingret på mankens högsta punkt.
- Be hästägaren höja hästens huvud så att hästen får sin naturliga resning.
- Ställ mätkäppen i lodrätt läge bredvid hästen. Lägg tvärstickan vid fingret på hästens manke.
- Kontrollera att luftblåsan är centrerad i vattenpasset.
- Avläs höjden på tvärstickans underkant, ange mått i hela cm.

### Att mäta skenbensomfång: (hingstar)

- Mät skenbensomfånget på skenans smalaste del, vanligtvis mitt på skenan.
- Sträck måttbandet då hästen kan vara rikt behårad.
- Avläs skenbensomfånget, ange mått i hela och halva cm.

**OBS! Mätning av mankhöjd skall utföras på samtliga treåriga hästar och första gången som de tilldelas avelsvärdesklass. Officiellt mätintyg gäller. Om inte officiellt mätintyg finns ska ponnyn mätas vid visningstillfället.**

# Tinker

## raskod 26



### Att mäta mankhöjd:

- Hästen ska stå parallellt, framför allt med frambenen. Bakbenen ska vara placerade så parallellt som det är möjligt. Det ska vara jämn belastning på alla fyra benen.
- Be hästägaren sänka hästens huvud.
- Lägg fingret på mankens högsta punkt.
- Be hästägaren höja hästens huvud så att hästen får sin naturliga resning.
- Ställ mätkäppen i lodrätt läge bredvid hästen. Lägg tvärstickan vid fingret på hästens manke.
- Kontrollera att luftblåsan är centrerad i vattenpasset.
- Avläs höjden på tvärstickans underkant, ange mått i hela cm.

### Att mäta skenbensomfång:

- Mät skenbensomfånget på skenans smalaste del, vanligtvis mitt på skenan.
- Sträck måttbandet då hästen kan vara rikt behårad.
- Avläs skenbensomfånget, ange mått i hela och halva cm.

# Welshponny

## raskod 35

## Welsh cob

## raskod 37

# Welsh partbred

## raskod 87

### Att mäta mankhöjd:

- Hästen ska stå parallellt, framför allt med frambenen. Bakbenen ska vara placerade så parallellt som det är möjligt. Det ska vara jämn belastning på alla fyra benen.
- Be hästägaren sänka hästens huvud.
- Lägg fingret på mankens högsta punkt.
- Be hästägaren höja hästens huvud så att hästen får sin naturliga resning.
- Ställ mätkäppen i lodrätt läge bredvid hästen. Lägg tvärstickan vid fingret på hästens manke.
- Kontrollera att luftblåsan är centrerad i vattenpasset.
- Avläs höjden på tvärstickans underkant, ange mått i hela cm.

### Att mäta skenbensomfång: (hingstar)

- Mät skenbensomfånget på skenans smalaste del, vanligtvis mitt på skenan.
- Sträck måttbandet då hästen kan vara rikt behårad.
- Avläs skenbensomfånget, ange mått i hela och halva cm.

**OBS! Gällande officiellt mätintyg godtas.**

# Welsh mountain

## raskod 36

## Welshponny av cob-typ

## raskod 42





*”Att mäta hästar är en lång tradition och genom att säkerställa korrekta mätningar så höjer vi tillförlitligheten av de exteriöra måtten för hästägare, exteriördomare och rasföreningar. Detta är av yttersta vikt för den samlade statistiken, historiken och för framtidens avelsarbete.”*

Mätinstruktionen är ett delprojekt i SH:s Avelsprojekt 2021–2022 finansierat via medel från Hästnäringens Nationella Stiftelse (HNS). Under 2021 har HNS avsatt närmare två miljoner kronor till projekt som ska främja utvecklingen av svensk avel och uppfödning. HNS är en paraplyorganisation inom hästsektorn och finansieras genom ett avtal mellan staten och Svensk Travsport samt Svensk Galopp.

Läs mer om HNS på [www.hastnaringen.se](http://www.hastnaringen.se)

Informationen är framtagen och sammanställd av Petra Alm och Irene Gidmark, Svenska Hästavelsförbundets kansli.

Medförfattare är Kåre Gustafson och Lennart Gustavsson från Svenska Hästavelsförbundets styrelse.

